


## L'Isola che... non c'era.



Il pomolo Saguatti approda sull'isola. L'Isola è il modo nuovo di arredare la porta, con un design elegante ed essenziale per un tocco di novità sui vostri infissi.

L'Isola si applica con estrema facilità e permette il montaggio dei pomoli Saguatti su montanti verticali anche di ridottissime dimensioni.

Sull'Isola potrete fissare tutti i pomoli della gamma Saguatti scegliendo fra tanti abbinamenti di colori.

L'Isola è brevettata.

Sbarcate sull'isola, un'altra grande idea di Casa Saguatti.

 **Saguatti**  
www.saguatti.it

# Montaggio



Il montaggio è semplicissimo: basta fissare la base dell'Isola al serramento utilizzando le viti autofilettanti in dotazione.

Per i montanti più stretti si possono applicare 4 viti (**fig. 1**) oppure, in caso di dimensioni ancora più ridotte, solo le 3 viti più esterne (**fig. 2**).

In caso di montanti abbastanza larghi si possono aprire i due fori ciechi dell'Isola e applicare 4 viti (**fig. 3**).

I fori ciechi si aprono facilmente con un punteruolo e un martello.



fig. 1



fig. 2



fig. 3

Una volta fissata la base, si applica la placca di copertura e si fissa la rosetta di attacco del pomolo mediante le due viti autofilettanti in dotazione (**fig. 4**).

I fori 'A' (**fig. 5**) si utilizzano per il fissaggio dei pomoli con testa diametro 70 mm e base 60 mm, dei pomoli in Nylon e di quelli Inox.

I fori 'B' (**fig. 5**) si utilizzano invece per tutti gli altri modelli con testa diametro 80 mm e base 70 mm.

Infine, i fori 'C' (**fig. 5**) permettono di fissare i modelli diametro 80 mm in posizione decentrata rispetto al bordo dell'Isola, in un'elegante variante estetica.



fig. 4




fig. 5




montaggio con utilizzo dei fori 'B'



montaggio con utilizzo dei fori 'C'

In caso di fissaggio contrapposto (esterno-interno dell'infisso) è possibile utilizzare le viti passanti in dotazione inserendole in due fori dell'Isola a piacimento e abbinandole alle viti autofilettanti per ottenere un bloccaggio perfetto.



montaggio contrapposto